

LOGONA
NATURKOSMETIK



DIE SCHÖNSTEN FARBEN DER NATUR: LOGONA PFLANZEN-HAARFARBEN



KONTROLLIERTE
NATURKOSMETIK



- frei von synthetischen Farb-, Duft- und Konservierungsstoffen
- frei von Peroxiden, Ammoniak und sonstigen chemischen Substanzen



LOGONA
NATURKOSMETIK



**KONTROLLIERTE
NATURKOSMETIK**



INHALTSVERZEICHNIS

■ Das Besondere an LOGONA Pflanzen-Haarfarben	4
■ Die Klassiker: LOGONA Pflanzen-Haarfarben in Pulverform	6
■ Die Innovation: LOGONA Pflanzen-Haarfarben Color Cremes	7
■ Ein perfektes Pflegeergebnis in drei Schritten – Anwendungstipps	8
■ Gut zu wissen – Fragen und Antworten zu LOGONA Pflanzen-Haarfarben:	10
Auswahl der richtigen Farbnuance	10
Probesträhne färben	10
Welche Menge Pflanzen-Haarfarbe wird benötigt?	10
LOGONA Pflanzen-Haarfarben und graues Haar	10
Hilfreiche Tipps	11
LOGONA Pflanzen-Haarfarben und dauergewelltes Haar	12
LOGONA Pflanzen-Haarfarben und chemisch gefärbtes Haar	12
Mischen von LOGONA Pflanzen-Haarfarben	12
Vorbereitungen vor dem Färben	13
Tipps zur Ansatz-Färbung	13
Einwirkzeit der LOGONA Pflanzen-Haarfarben	14
Strähnen mit LOGONA Pflanzen-Haarfarben	14
Haltbarkeit der Färbung	15
Pflege gefärbter Haare	16
Verstärken der Farbintensität	16
Haltbarkeit der LOGONA Pflanzen-Haarfarben	16
Tipps, wenn das Haar die Farbe nicht annimmt	17
Korrektur des Farbergebnisses	17
Färben während der Schwangerschaft	17
Bitte unbedingt beachten	18
■ Farbtonkarte Pflanzen-Haarfarben	20

LOGONA Pflanzen-Haarfarben für die schönsten Farben der Natur

Gesundes, glänzendes Haar und eine ausdrucksvolle, lebendig schimmernde Haarfarbe unterstreichen Ihre persönliche Ausstrahlung.

Mit LOGONA Pflanzen-Haarfarben können Sie Ihre natürliche Haarfarbe nuancieren oder vertiefen, Sie können einen ganz neuen Farbton färben oder einzelne Glanzlichter setzen, ohne in die natürliche Struktur Ihres Haares einzugreifen.

PFLANZEN-HAARFARBEN FÄRBen ANDERS

Chemische Haarfarben entziehen – vereinfacht dargestellt – dem Haar die natürlichen Pigmente und ersetzen sie durch synthetische. Die Ausgangshaarfarbe kann so völlig verändert werden. Allerdings haben die natürlichen Farbpigmente des Haares auch eine stabilisierende Wirkung, weshalb wiederholt chemisch gefärbtes Haar schnell brüchig und stumpf wird.

LOGONA Pflanzen-Haarfarben färben besonders schonend, da sie nur in die äußere Schuppenschicht des Haares eindringen und sich als schützender Film um jedes Haar legen. Die natürlichen Farbpigmente Ihres Haares schimmern durch die Pflanzenfärbung hindurch. Der endgültige Farbton entsteht durch das Zusammenspiel zwischen Ihrer Ausgangshaarfarbe und der gefärbten Nuance.


FARBBRILLANZ, GLANZ UND VOLUMEN

LOGONA Pflanzen-Haarfarben kräftigen das Haar und schenken ganz natürlich mehr Volumen.

Die Glanz gebende Wirkung der LOGONA Pflanzen-Haarfarben beruht auf einer Glättung der natürlichen Schuppenschicht des Haares, wodurch Licht deutlich besser reflektiert wird und der typische LOGONA Pflanzen-Haarfarben-Glanz entsteht.

NATÜRLICHE INHALTSSTOFFE

LOGONA Pflanzen-Haarfarben setzen sich aus natürlichen Inhaltsstoffen, wie Henna und verschiedenen Kräutern und Früchten, kombiniert mit pflanzlichen Pflegestoffen wie Weizenprotein und Jojobaöl, zusammen.



JEDE FARBE IST EINZIGARTIG

Die natürliche Farbwirkung der Pflanzen-Haarfarbe verbindet sich mit Ihrer individuellen Haarfarbe und Haarstruktur zu einem Färbeergebnis, das nicht standardisierbar ist. Feineres oder sehr helles Haar nimmt die Farbe sehr viel schneller bzw. intensiver an, als dickeres oder dunkleres Haar. Um sicherzugehen, dass die Färbung Ihren Vorstellungen entspricht, sollten Sie deshalb zunächst eine Probesträhne färben.


SO INDIVIDUELL WIE SIE

LOGONA Pflanzen-Haarfarben färben je nach persönlichen Pflegegewohnheiten und der Beschaffenheit Ihres Haares lang anhaltend. Sie sind keine auswaschbaren Tönungen. Auch hier gilt: So individuell sich die Pflanzen-Haarfarbe mit Ihrem Haar verbindet, so individuell ist auch die Haltbarkeit der Färbung.

Für schulterlanges Haar benötigt man eine Packung LOGONA Pflanzen-Haarfarbe, bei sehr langem Haar empfehlen wir für die Erstanwendung zwei Packungen.

LOGONA PFLANZEN-HAARFARBEN

- + entsprechen den BDIH-Kriterien für Kontrollierte Naturkosmetik
- + färben besonders schonend und lang anhaltend
- + enthalten 100 % pflanzliche Farbstoffe
- + sind frei von synthetischen Farb-, Duft- und Konservierungsstoffen
- + sind frei von Peroxiden und Ammoniak
- + sind besonders schonend und greifen nicht chemisch wie Oxidationsfarben in die natürliche Haarstruktur ein



DIE KLASSIKER: LOGONA PFLANZEN-HAARFARBEN IN PULVERFORM

Seit fast drei Jahrzehnten haben sie schon unzählige Frauen begeistert: die rein natürlichen LOGONA Pflanzen-Haarfarben in Pulverform. Die LOGONA Pflanzen-Haarfarben Pulver gibt es in 10 individuellen Nuancen, von einem leuchtenden gold-blond bis zu einem tiefen, samtig-schimmernden schwarz.

NATÜRLICHE INHALTSSTOFFE

Die LOGONA Pflanzen-Haarfarben Pulver sind Mischungen aus fein vermahlenden, farbgebenden Pflanzen, angereichert durch Weizenprotein und Jojobaöl aus kontrolliert biologischem Anbau, die das Haar schon während der Färbung nachhaltig pflegen.

LOGONA Pflanzen-Haarfarben Pulver werden mit kochendem Wasser, oder auch mit schwarzem Tee oder Kaffee zur Verstärkung der Farbintensität, zu einem sämigen Brei angerührt.

Die weiche Paste lässt sich einfach auftragen und tropft nicht.

PFLANZEN-HAARFARBEN UNTEREINANDER MISCHEN

Die Pflanzen-Haarfarben von LOGONA Naturkosmetik sind untereinander mischbar. Gerade im Bereich der Rot- und Brauntöne sind alle erdenklichen Farbnuancen möglich.

Mit der Pflanzen-Haarfarbe schwarz lassen sich nussbraun-kastanie, maronen-braun und mahagoni abdunkeln. Mit Mischungen aus gold-blond und sahara lassen sich Nuancen zwischen golden und rötlich erzielen.

SO HÄLT PFLANZENHAARFARBE LÄNGER: FARBPFLEGE-SHAMPOOS VON LOGONA NATURKOSMETIK

Die Farbpflegeshampoos Kamille, Henna und Haselnuss enthalten farbgebende Pflanzenextrakte. Sie helfen, die Pflanzen-Haarfarbe lange zu erhalten und pflegen Ihr Haar. Auch die Naturhaarfarbe kann mit ihnen aufgefrischt werden. Eine Tönung ersetzen sie allerdings nicht.



DIE INNOVATION: LOGONA PFLANZEN-HAARFARBEN COLOR CREMES

GEBRAUCHSFERTIGE CREMEFORMULIERUNGEN

Mit den LOGONA Pflanzen-Haarfarben Color Cremes können Sie die schönsten Farben der Natur jetzt noch einfacher und komfortabler erleben.

Die LOGONA Color Cremes sind weltweit einzigartig hinsichtlich ihrer innovativen Produkteigenschaften und ergänzen die beliebten LOGONA Pflanzen-Haarfarben in Pulverform. Mit der speziell entwickelten Formulierung als färbende Creme entfällt das bei den Pflanzen-Haarfarben in Pulverform erforderliche Anrühren. Die Color Creme kann sofort ohne weitere Vorbereitung angewendet werden.

Die LOGONA Color Cremes, die weltweit ersten Pflanzen-Haarfarben als Creme-Formulierungen, wurden bereits mehrfach ausgezeichnet, unter anderem mit dem BioFach Innovationspreis 2005. Im Ökotest erhielt die Color Creme teak die Bestnote „sehr gut“ (Ausgabe Oktober 2010).

ANSATZFÄRBUNGEN

LOGONA Pflanzen-Haarfarben färben lang anhaltend. Das bedeutet, dass nach ein bis zwei Monaten ein leichter Ansatz in der Naturhaarfarbe sichtbar wird. Der Kontrast zwischen nachwachsendem und gefärbtem Haar ist jedoch deutlich dezenter als bei chemisch gefärbtem Haar. Durch die neue Formulierung als geschmeidige, nicht tropfende Creme ist es nun auch ganz einfach möglich, lediglich den Haaransatz nachzufärben.

NATÜRLICHE INHALTSSTOFFE

LOGONA Color Cremes enthalten ausschließlich natürliche Farbstoffe, wie Henna, Rote Bete, Rhabarber oder Kamille, die eine besonders schonende Färbung und sehr natürliche Farbergebnisse bewirken. Alle LOGONA Pflanzen-Haarfarben tragen das Gütesiegel „Kontrollierte Naturkosmetik“. Sie sind frei von synthetischen Farb-, Duft- und Konservierungsstoffen sowie sonstigen chemischen Substanzen, wie Peroxiden oder Ammoniak.



EIN PERFEKTES FÄRBERGEBNIS IN DREI SCHRITTEN



1. VORBEHANDLUNG

Für eine optimale Vorbehandlung Ihres Haares empfehlen wir LOGONA Color plus.

Die Haarpackung mit Grüner Mineralerde und Birkenblattextrakt befreit das Haar intensiv von Pflege- und Styling-Rückständen, Schuppenpartikeln und überschüssigem Fett und bewirkt so, dass sich die Pflanzen-Haarfarbe deutlich besser am Haar anlagern kann.



**KONTROLLIERTE
NATURKOSMETIK**



2. COLORATION

LOGONA Pflanzen-Haarfarben werden mit einem Pinsel gleichmäßig Strähne für Strähne aufgetragen. Geben Sie die Farbe zunächst auf den Haaransatz und verteilen Sie sie dann jeweils in den Längen jeder Strähne.

Je nach Ausgangshaarfarbe und gewünschter Farbintensität sollten die Pflanzen-Haarfarben zwischen 15 Minuten und zwei Stunden einwirken. Anschließend wird das Haar mit viel warmem Wasser gespült.



3. NACHBEHANDLUNG

Anstelle eines Shampoos empfehlen wir die Nachbehandlung Ihres Haares mit LOGONA Color Conditioner.

Diese Spezialwäsche intensiviert und fixiert die Farbe und Leuchtkraft Ihres Haares.

Unmittelbar nach der Färbung aufgetragen, versiegelt der Conditioner mit Klettensamenöl, Betain und Weizenproteinen die Pflanzenfärbung wie ein unsichtbarer Film und sorgt für lang anhaltend leuchtende Farben.



■ GUT ZU WISSEN

■ WIE WÄHLT MAN DIE RICHTIGE FARBNUANCE?

Da das Färbeergergebnis bei Pflanzen-Haarfarben je nach Haartyp unterschiedlich ausfallen kann, bittet man am besten den Friseur, den natürlichen Farbton sowie die Haarstärke zu bestimmen. (Je feiner oder heller das Haar ist, desto schneller und intensiver wird die Pflanzen-Haarfarbe am Haar angelagert.).

■ PROBESTRÄHNE FÄRBEN

Bei der Erstfärbung ist es grundsätzlich empfehlenswert, zunächst eine Probestrahne für das zu erwartende Ergebnis zu färben. Für eine Probestrahne rühren Sie einfach etwa einen Teelöffel des Farbpulvers mit ca. 30 ml kochendem Wasser oder Tee an.

Die Farbtonkarte auf der Rückseite dieser Broschüre zeigt Färbeergergebnisse aller LOGONA Pflanzen-Haarfarben und soll Ihnen als Orientierungshilfe dienen.

■ WELCHE MENGE WIRD FÜR DIE INDIVIDUELLE HAARLÄNGE BENÖTIGT?

Für schulterlanges Haar benötigt man eine Packung LOGONA Pflanzen-Haarfarbe Pulver oder Color Creme, bei sehr langem Haar empfehlen wir für die Erstanwendung zwei Packungen.

■ SIND LOGONA PFLANZEN-HAARFARBEN AUCH FÜR GRAUES HAAR GEEIGNET?

Prinzipiell sind LOGONA Pflanzen-Haarfarben zum Färben grauer Haare geeignet, wegzaubern lassen sie sich mit den rein natürlichen Farbstoffen allerdings nicht. Aufgrund ihrer besonderen Beschaffenheit sind graue Haare auch nach einer Pflanzen-Färbung heller als nicht ergraute Haare. Es entstehen jedoch, je nach Grauanteil, sehr natürlich nuancierte Farb-abstufungen im Haar.

Da die Pflanzen-Haarfarben sich wie eine farbige Lasur um jedes einzelne Haar legen, fällt das Ergebnis umso heller aus, je heller (oder auch je grauer) das Haar ist. Es ist daher manchmal unumgänglich, mehrmals zu färben, um das gewünschte, deckende Farbergebnis zu erzielen.

HILFREICHE TIPPS ZUM FÄRBE GRAUER HAARE:

Beim Färben von ergrautem Haar empfiehlt es sich unbedingt, vorab eine Probestrahne zu färben.

Möchten Sie auf ergrautem Haar einen dunklen, intensiven Farbton erzielen, ist es manchmal erforderlich, mehrmals zu färben. Zwischen zwei Färbungen sollten jedoch mindestens 12 Stunden liegen.

Um eine dunkle Nuance zu erzielen, eignet sich meist der Farbton maronenbraun am besten als Grundlage. Mit der anschließenden Färbung können Sie zum Beispiel mit braun-umbra einen intensiveren, dunkleren Farbton erreichen.

Braun-umbra kann mit schwarz abgedunkelt werden. In der Mischung sollte der Schwarz-Anteil 30 % jedoch nicht überschreiten. Es empfiehlt sich, sich langsam an das geeignete Mischungsverhältnis heranzutasten und zunächst mit einer Zugabe von 10 % (etwa ein Esslöffel) schwarz zu beginnen. Bitte beachten Sie: Die Farbe schwarz sollte bei grauem Haar nur zum Mischen mit anderen Nuancen und nicht pur verwendet werden. Die Einwirkzeit von jeweils zwei Stunden sollte auch bei mehrfachen Färbungen eingehalten werden.

Bei blonden Haaren mit Grauanteil können Sie goldblond für ein Ergebnis mit geringem Rotanteil und sahara für eine rötlichere Nuance anwenden. Goldblond kann, wie die anderen Farben 1-2 Stunden einwirken, sahara sollte nur ca. 15 Minuten, maximal aber 30 Minuten einwirken.

Eine Aufhellung der Haare ist mit den rein natürlichen LOGONA Pflanzen-Haarfarben nicht möglich.





■ WAS IST BEI DAUERGEWELLTEM HAAR ZU BEACHTEN?

Es ist grundsätzlich empfehlenswert, das Haar erst nach der Dauerwelle zu färben, denn so entfaltet die Pflanzenfärbung ihre volle Farbwirkung und pflegt gleichzeitig die durch die Dauerwelle angegriffene Haarstruktur.

■ KANN LOGONA PFLANZEN-HAARFARBE AUCH AUF CHEMISCH GEFÄRBTEM HAAR ANGEWENDET WERDEN?

Grundsätzlich können Sie die Pflanzen-Haarfarbe auch auf chemisch gefärbtem Haar verwenden. Bitte färben Sie vorab unbedingt eine Probestrahne, um das Färbeergebnis zu bestimmen und Fehlfärbungen, die auf chemisch gefärbtem Haar auftreten könnten, zu vermeiden.

Es empfiehlt sich außerdem, das Haar vor der Färbung mit LOGONA Color Plus vorzubehandeln.

■ KANN MAN LOGONA PFLANZEN-HAARFARBEN UNTEREINANDER MISCHEN?

Die Pflanzen-Haarfarben von LOGONA Naturkosmetik sind untereinander mischbar. Gerade im Bereich der Rot- und Brauntöne sind alle erdenklichen Farbnuancen möglich. Mit der Pflanzen-Haarfarbe schwarz lassen sich nussbraun-kastanie, maronenbraun und mahagoni abdunkeln. Mit Mischungen aus gold-blond und sahara lassen sich Nuancen zwischen golden und rötlich erzielen.

■ WELCHE VORBEREITUNGEN SOLLTE MAN VOR DEM FÄRBN TREFFEN?

Um das Haar optimal auf die Pflanzenhaarfärbung vorzubereiten, empfehlen wir eine Vorbehandlung mit LOGONA Color Plus. Diese Colorations-Vorbehandlung mit Grüner Mineralerde und Birkenblattextrakt befreit das Haar von Pflege- und Styling-Rückständen, Schuppenpartikeln und überschüssigem Fett und bewirkt so, dass sich die Pflanzen-Haarfarbe deutlich besser am Haar anlagern kann.



LOGONA Pflanzen-Haarfarben Pulver werden mit kochendem Wasser, oder auch mit schwarzem Tee oder Kaffee zur Verstärkung der Farbtintensität, zu einem sämigen Brei angerührt.

LOGONA Pflanzen-Haarfarben Color Cremes sind fertig gemischte Farb-Cremes, die ohne Anmischen verwendet werden können.

Um Hautverfärbungen am Haaransatz zu vermeiden, sollte eine fettreiche Creme, zum Beispiel die LOGONA Vitamincreme Avocado, rings um den Haaransatz aufgetragen und ein Wattestreifen darum gelegt werden. Trotzdem auftretende Hautverfärbungen verschwinden nach kurzer Zeit von selbst. Sie können aber auch mit einer Mischung aus Zitronensaft und Pflanzenöl entfernt werden.

TIPPS ZUR ANSATZ-FÄRBUNG

LOGONA Pflanzen-Haarfarben färben lang anhaltend. Das bedeutet, dass nach ein bis zwei Monaten ein leichter Ansatz in der Naturhaarfarbe sichtbar wird. Der Kontrast zwischen nachwachsendem und gefärbtem Haar ist jedoch deutlich dezenter als bei chemisch gefärbtem Haar.

Mit den geschmeidigen, nicht tropfenden LOGONA Pflanzen-Haarfarben Color Cremes ist ein Nachfärben des Ansatzes besonders einfach, da die Farbe direkt aus der Tube auf das Haar gegeben werden kann.

Aber auch mit den Haarfarben in Pulverform kann der Ansatz leicht nachgefärbt werden. Geben Sie einen Teil der angerührten Haarfarbe zuerst nur auf den nachgewachsenen Ansatz. Nach etwa der Hälfte der Einwirkzeit verteilen Sie den Rest der Mischung auf dem gesamten Haar, um die bereits gefärbte Nuance wieder aufzufrischen.





■ WIE LANGE MUSS LOGONA PFLANZEN-HAARFARBE EINWIRKEN?

Die Pflanzen-Haarfarben können zwischen 15 Minuten und zwei Stunden im Haar bleiben. Grundsätzlich sollte man bei dickem und/oder dunklem Haar eine längere Einwirkzeit wählen als bei feinem und/oder blondem. Durch das Färben der Probesträhne wissen Sie ja bereits, welche Einwirkzeit für Sie richtig ist. Eine Übersicht zu den empfohlenen Einwirkzeiten finden Sie auf dem Beipackzettel in jeder Packung.

■ SCHIMMERNDE FARBREFLEXE: STRÄHNCHEN MIT LOGONA PFLANZEN-HAARFARBEN

Mit LOGONA Pflanzen-Haarfarben können ganz natürliche Farbreflexe in eine bereits gefärbte Nuance oder auch in die Naturhaarfarbe gesetzt werden.

- In hellblondes Haar können Sie mit roten Strähnen leuchtende, korallenfarbene Effekte setzen.
- In mittel- bis dunkelblondes Haar zaubern Sie mit roten Strähnen rubinrote Nuancen.
- Bei hellbrauner Naturhaarfarbe können Sie mit roten Strähnen dunkle, mahagonifarbene Akzente zaubern.
- Mit „mahagoni“ oder „nussbraun-kastanie“ gefärbtes Haar erhält durch einige mit „henna schwarz“ gefärbte Strähnen einen interessanten Farbkontrast und schwarzbraun schimmernde Farbreflexe.

Zum Färben von Strähnen teilen Sie einfach einzelne Haarsträhnen ab, bestreichen sie gleichmäßig mit LOGONA

Pflanzen-Haarfarbe und wickeln sie in Alufolie. Die Einwirkzeit entspricht der üblichen Dauer einer vollständigen Färbung. Abschließend vorsichtig auswaschen – am besten mit der Colorations-Nachbehandlung LOGONA Color Conditioner.

■ WAS KANN MAN TUN, UM DIE HALTBARKEIT UND LEUCHTKRAFT DER PFLANZEN-HAARFARBE ZU INTENSIVIEREN?

Um die Färbung zu fixieren und die Leuchtkraft der Pflanzen-Haarfarbe zu intensivieren, sollte direkt nach der Färbung anstelle eines Shampoos der LOGONA Color Conditioner verwendet werden.

Unmittelbar nach der Färbung aufgetragen, versiegelt dieser Color Conditioner mit Kletten Samenöl, Betain und Weizenproteinen die Pflanzenfärbung wie ein unsichtbarer Film und sorgt für lang anhaltend leuchtende Farben.

Auch zwischen zwei Färbungen kann er als intensiv pflegende Kur verwendet werden.

Ideal zur Wäsche der Haare zwischen zwei Färbungen sind die LOGONA Farbpflegeshampoos:

Kamille pflegt blondes Haar, Henna bringt rotes bis braunes Haar zum Leuchten, und Haselnuss verleiht braunem Haar faszinierenden Glanz. Die Farbpflegeshampoos enthalten farbgebende Pflanzenextrakte. Sie helfen, die Pflanzen-Haarfarbe lange zu erhalten und pflegen Ihr Haar. Auch die Naturhaarfarbe kann mit ihnen aufgefrischt werden. Eine Tönung ersetzen sie allerdings nicht.



■ WIE KANN MIT PFLANZEN-HAARFARBE GEFÄRBTES HAAR ZUSÄTZLICH GEPFLEGT WERDEN?

Zur besseren Kämmbarkeit des Haares kann eine Spülung oder Haarkur verwendet werden (z.B. LOGONA Haarspülung Weizenprotein oder Repair Haarkur Jojoba).

Bei Problemen wie schnell fettendem Haar, gereizter Kopfhaut und Schuppenbildung ist die LOGONA Pflanzen-Haarkur zu empfehlen. Sie gibt dem Haar Fülle und seidigen Glanz.

Reine vermahlene Pflanzenbestandteile pflegen die Kopfhaut und kräftigen die Haarstruktur.

Die Pflanzenhaarkur ist nicht geeignet zur Pflege von stark ergrautem oder hellblondem Haar.



■ WIE LANGE HÄLT EINE FÄRBUNG MIT LOGONA PFLANZEN-HAARFARBEN?

LOGONA Pflanzen-Haarfarben färben je nach persönlichen Pflegegewohnheiten und der Beschaffenheit Ihres Haares lang anhaltend. Sie sind keine auswaschbaren Tönungen, die Farbe kann jedoch nach einigen Wäschen geringfügig an Intensität verlieren.

■ VERSTÄRKT SICH DIE FARBINTENSITÄT, WENN HÄUFIGER GEFÄRBT WIRD?

Die Farbintensität der Pflanzenfärbung kann durch mehrere Färbungen in kürzeren Abständen verstärkt werden. Da sich Pflanzenfärbungen durch die Einwirkung von Sauerstoff noch nachträglich stabilisieren, sollten zwischen zwei Färbungen mindestens 12 Stunden liegen.

■ WIE LANGE SIND DIE LOGONA PFLANZEN-HAARFARBEN HALTBAR?

Wenn Sie eine Packung LOGONA Pflanzen-Haarfarben in Pulverform nicht sofort verbrauchen, können Sie sie noch 6 Monate lang weiter verwenden. Reste einer angerührten Mischung sollten nicht aufbewahrt werden.

Eine angebrochene Tube LOGONA Color Creme sollte binnen 3 Monaten nach dem ersten Öffnen verbraucht werden.

■ WORAN KANN ES LIEGEN, WENN DAS HAAR DIE FÄRBUNG NICHT ANNIMMT?

Es gibt verschiedene Gründe, warum das Haar die Farbe in einzelnen Fällen nicht annehmen kann. Bei gesundem Haar mit einer besonders intakten, glatten Oberfläche kann es vorkommen, dass die Farbpigmente keinen Halt finden und sich nicht anlagern können. In diesem Fall ist es sinnvoll, das Haar mit LOGONA Color Plus vorzubehandeln.

Möglicherweise haben Sie auch vor der Färbung filmbildende Produkte wie Haarfestiger oder -spray oder silikonhaltige Haarpflegeprodukte verwendet. Dadurch bildet sich eine glatte Schicht auf dem Haar, die es den Farbpigmenten unmöglich macht, sich am Haar anzulagern.

Silikon erkennen Sie in einer Produkt-Inhaltsstoffliste (Ingredients) unter Begriffen mit der Endung "-cone" (z.B. „Cyclomethicone“ oder „Dimethicone“).

Sollte dies der Fall sein, raten wir Ihnen, Ihre Haarpflege auf silikonfreie Produkte umzustellen und vor dem Färben eine Vorbehandlung mit LOGONA Color Plus durchzuführen.

Übrigens sind alle LOGONA Haarpflege-Produkte frei von Silikonen. Dies ist eines der Kriterien für das Qualitätssiegel „Kontrollierte Naturkosmetik“, das alle LOGONA Produkte tragen.

■ WAS KANN MAN TUN, WENN DAS FÄRBERGEBNIS NICHT DEN VORSTELLUNGEN ENTSPRICHT?

Um Fehlfärbungen zu vermeiden, raten wir grundsätzlich dazu, vorab eine Probestrahne zu färben.

Sollte das endgültige Färbeergergebnis trotzdem anders ausfallen als gewünscht, kann das Haar maximal 12 Stunden nach der Färbung noch einmal mit derselben oder einer dunkleren Nuance übergefärbt werden. Eine Aufhellung ist mit den rein natürlichen Farben nicht möglich.

■ DÜRFEN LOGONA PFLANZEN-HAARFARBEN AUCH WÄHREND EINER SCHWANGERSCHAFT VERWENDET WERDEN?

LOGONA Pflanzen-Haarfarben sind frei von bedenklichen chemischen Inhaltsstoffen und besonders schonend. Eine Haarfärbung mit Pflanzen-Haarfarben ist während Schwangerschaft und Stillzeit unbedenklich. Risiken oder Nebenwirkungen sind nicht bekannt.





■ WAS MUSS BEI DER VERWENDUNG VON LOGONA NATURKOSMETIK PFLANZEN-HAARFARBEN UNBEDINGT BERÜCKSICHTIGT WERDEN?

- LOGONA Pflanzen-Haarfarben haben keine aufhellende Wirkung.
- Bei Hautverletzungen im Färbereich dürfen Haarfarben nicht angewendet werden.
- Bitte achten Sie darauf, den beim Anrühren evtl. entstehenden Pulverstaub nicht einzuatmen.
- Pflanzen-Haarfarben eignen sich nicht zur Körperbemalung.
- LOGONA Pflanzen-Haarfarben nicht zum Färben von Wimpern oder Augenbrauen verwenden.
- Reste der Mischung von Pulver-Haarfarben nicht aufbewahren.
- Bevor chemisch gefärbtes Haar mit Pflanzen-Haarfarben behandelt wird, zunächst unbedingt eine Probestrahne färben.
- Die Nuance goldblond wird beim Anrühren leuchtend rot. Das liegt an den enthaltenen Hibiskusblättern und hat keinen Einfluss auf das endgültige Färbeergebnis.
- Pflanzen-Haarfarbe schwarz nur auf dunkelbraunem bis schwarzem Haar anwenden, da es sonst es zu Fehlfärbungen kommen kann.
- Die Nuance sahara sollte maximal 30 Minuten einwirken, um einen unerwünschten Rotstich zu vermeiden.

Wenn Sie Fragen zu unseren Pflanzen-Haarfarben oder den vielen weiteren naturkosmetischen Produkten von LOGONA haben, schreiben Sie oder rufen Sie uns an.

Unser Kundenservice steht Ihnen montags bis freitags von 9.00 bis 12.30 Uhr persönlich zur Verfügung.

LOGONA Naturkosmetik
Hans Hansel GmbH
31020 Salzhemmendorf
Tel. 05153/809-200, Fax 05153/809-88
E-Mail: service@logona.com

www.logona.com

FSC_LOGO


























PFLANZEN-HAARFARBEN FARBTONKARTE



Ihre Ausgangs-Haarfarbe

						
	hell-blond	mittel-blond	hell-braun	mittel-braun	dunkel-braun	30 % grau

Pflanzen-Haarfarben Color Cremes

Color Creme kupferblond						
Color Creme indian summer						
Color Creme nougatbraun						
Color Creme tizian						
Color Creme teak						

Pflanzen-Haarfarben Pulver

gold-blond						
sahara						
henna naturrot						
flammenrot						
mahagoni						
nussbraun-kastanie						
maronenbraun						
braun-natur						
braun-umbra						
henna schwarz						

Eventuelle Farbabweichungen sind drucktechnisch bedingt.

6V



LOGONA Naturkosmetik
Hans Hansel GmbH
31020 Salzhemmendorf
Tel. 05153/809-200, Fax 05153/809-88
E-Mail: kundin@logona.com

Weitere Informationen finden Sie
im Internet unter: www.logona.com